

In 4 Schritten zu Ihrem individuellen Plakat
mit dem Online-Buchungsportal für Plakatwerbung von www.COMPLAC.com/Plakat

1

Suche starten

Standardsuche

Plakatstellen in einer Stadt suchen

Geben Sie eine Stadt in das dafür vorgesehene freie Feld unten ein und klicken Sie auf Suchen.

Suche in
 Bundesland
 Kreis
 Stadt

Stadt suchen
Suche in
 Bundesland
 Kreis
 Stadt

Gewähltes Bundesland
Nordrhein-Westfalen **ändern**

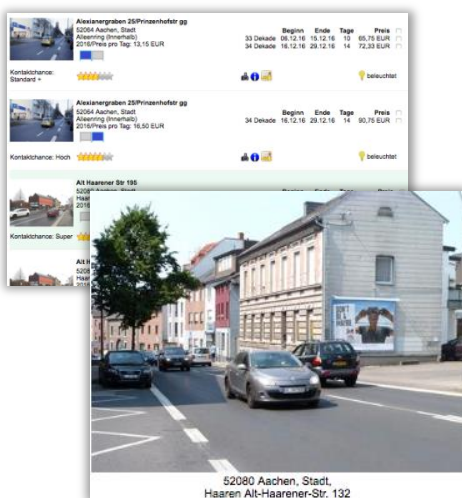
Zeitraum
von: 27.11.2016 bis: 31.12.2016

Suche

In der Stadt, im Kreis oder im Bundesland:
Suchen Sie mithilfe umfangreicher Optionen den perfekten Standort für Ihre Außenwerbung und geben Sie den optimalen Zeitraum für die Plakatschaltung ein.

2

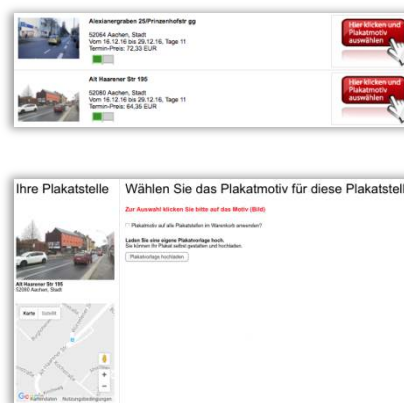
Standort finden



Die Details klären:
Informieren Sie sich über verfügbare Standorte, freie Zeiträume, anfallende Kosten, Details zur Beleuchtung und Umgebung und wählen Sie den passenden Ort für Ihre Plakatwerbung aus.

3


Motiv auswählen



Perfekter Standort, optimales Motiv:
Weisen Sie Ihr individuelles Plakatmotiv Ihren Wunschstandorten per Mausclick zu.

4

Buchung abschließen



Bequem online zahlen:
Im Warenkorb erhalten Sie einen Überblick über ausgewählte Standorte und Gesamtkosten Ihrer Plakate. Alles in Ordnung? Einfach Bestellung abschicken und fertig.

Wenig Aufwand, große Wirkung – Erstellen Sie mit ein paar Klicks Ihr individuelles Plakat mit hochwertigem Motiv. Einfach online unter www.COMPLAC.com/Plakat den passenden Standort finden und Motiv zuweisen. Los geht's.